



**ROTEIRO DE ATIVIDADES COMPLEMENTARES DE ESTUDO – COVID 19**

**14º ROTEIRO**

**ALUNO (A):** \_\_\_\_\_

**ESCOLA MUNICIPAL PARIGOT DE SOUZA**

**PROFESSOR: CELIA VERRI E SUELI DUTRA**

**TURMA: SRM – GRUPO 3**


**COMPONENTES CURRICULARES: LÍNGUA PORTUGUESA E MATEMÁTICA**

**PERÍODO DE REALIZAÇÃO: 10/08/2020 A 14/08/2020**

***OLÁ QUERIDOS ALUNOS! MAIS UMA SEMANA DE ATIVIDADES SE INICIA. SE  
PRECISAREM DE AJUDA ESTOU A DISPOSIÇÃO PELO WHATSAPP.***

<b>O QUE VOCÊ VAI ESTUDAR?</b>	<b>LÍNGUA PORTUGUESA:</b> LEITURA, ESCRITA E INTERPRETAÇÃO. <b>MATEMÁTICA:</b> DESENVOLVER O RACIOCÍNIO LÓGICO, A LATERALIDADE, REALIZAR OPERAÇÕES DE MULTIPLICAÇÃO.
<b>PARA QUE VAMOS ESTUDAR ESSES CONTEÚDOS?</b>	<ul style="list-style-type: none"> <li>• DESENVOLVER A ATENÇÃO E A MEMÓRIA.</li> <li>• EXERCITAR A ESCRITA.</li> <li>• ESTIMULAR A OBSERVAÇÃO.</li> <li>• DESENVOLVER O RACIOCÍNIO.</li> <li>• ESTIMULAR A PERCEPÇÃO VISUAL NA CONSTRUÇÃO DE FIGURAS SIMÉTRICAS.</li> <li>• REALIZAR OPERAÇÕES DE MULTIPLICAÇÃO.</li> </ul>
<b>COMO VAMOS REGISTRAR O QUE APRENDEMOS ?</b>	<ul style="list-style-type: none"> <li>• EM SEU CADERNO COLOQUE A DATA OU CABEÇALHO COMPLETO EM QUE IRÁ REALIZAR AS ATIVIDADES.</li> <li>• QUEM ESTÁ FAZENDO EM FOLHA IMPRESSA NÃO PRECISA FAZER NO CADERNO TAMBÉM. SOMENTE NA FOLHA.</li> </ul>
<b>COMO VAMOS ESTUDAR OS CONTEÚDOS?</b>	<ul style="list-style-type: none"> <li>• ORGANIZE SEUS ESTUDOS!</li> <li>• FAÇA UM POUCO POR DIA, SEGUINDO AS DATAS E AS ORIENTAÇÕES DA PROFESSORA NO GRUPO.</li> <li>• PRESTE ATENÇÃO NOS COMANDOS AO LADO DE CADA ATIVIDADE, QUE ESTARÁ INDICANDO COMO VOCÊ DEVERÁ FAZER COM CADA ATIVIDADE.</li> </ul> <p style="text-align: center;"><b><u>TERÇA-FEIRA - 11/08/2020</u></b></p> <p style="text-align: center;"><b>LÍNGUA PORTUGUESA</b></p> <p>OBSERVE AS FIGURAS, ANALISE A CENA E DEPOIS ENCONTRE ONDE ELAS ESTÃO ESCONDIDAS.</p>

LEIA AS  
PALAVRAS,  
OBSERVE AS  
FIGURAS E  
ENCONTRE-  
AS.  
PINTE AS  
FIGURAS QUE  
VOCÊ  
ENCONTRAR



ENUMERE AS  
IMAGENS NA  
ORDEM  
CORRETA DOS  
ACONTECIMENTOS.

COMPLETE O  
TEXTO COM  
AS PALAVRAS  
EM  
DESTAQUE E  
DEPOIS LEIA  
PARA ALGUÉM  
DA SUA  
FAMÍLIA.

➤ **QUARTA-FEIRA - 12/08/2020**

**LÍNGUA PORTUGUESA**



1) Numere as cenas de acordo com a ordem dos acontecimentos.



2) Use as palavras do quadro e complete a história.

**irmãos – surpresa – ingredientes – forno  
aniversário – feliz – trabalho – livro**

Era \_\_\_\_\_ da mãe de Frederico e de Isabele.

Eles resolveram fazer-lhe uma surpresa.


Isabele pegou o \_\_\_\_\_ de receitas e os \_\_\_\_\_  
para fazer o bolo.

Os dois \_\_\_\_\_ prepararam o bolo e o colocaram  
no \_\_\_\_\_ para assar.

Quando mamãe chegou do \_\_\_\_\_, ficou  
muito \_\_\_\_\_ com a \_\_\_\_\_ que os filhos  
lhe prepararam.

3) Quantos anos a mamãe dos  
meninos está fazendo? Coloque  
a idade dela no bolo e enfeite-o.





➤ **QUINTA-FEIRA - 13/08/2020**

**MATEMÁTICA**

COPIE O DESENHO NO ESPAÇO AO LADO.

OBSERVE OS  
DESENHOS E  
UTILIZE O  
ESPAÇO AO  
LADO PARA  
COPIÁ-LOS.  
CONTE OS  
PONTINHOS  
PARA FICAR  
MAIS FÁCIL.




➤ **SEXTA-FEIRA - 14/08/2020**

**MATEMÁTICA**

RESOLVA AS  
MULTIPLICA-  
ÇÕES, E  
DESCUBRA SE  
OS  
RESULTADOS  
SÃO  
VERDADEIROS  
OU FALSOS.

USE A IMAGEM  
DO ANEXO  
PARA  
RECORTAR E  
COLAR NOS  
ESPAÇOS  
CORRETOS.

**MULTIPLICAÇÃO**

VERDADEIRO OU FALSO?  
RECORTE E COLE NO LUGAR CORRETO:





**Prefeitura  
de Rolândia**



**SECRETARIA MUNICIPAL DE EDUCAÇÃO  
ATIVIDADES COMPLEMENTARES DE ESTUDO – COVID 19**



## ANEXO PARA RECORTE



$4 \times 5 = 20$
$2 \times 5 = 20$
$11 \times 5 = 55$
$6 \times 5 = 30$
$10 \times 5 = 60$
$9 \times 5 = 45$
$3 \times 5 = 25$
$5 \times 5 = 35$
$8 \times 5 = 40$
$7 \times 5 = 55$